

HH© p F&FÜFÜFÜ #Ý  
HHBx2 '¼

[Empty rectangular box]

HH ) æ¼




Eª© p F&FÜFÜFÜ #ÝFp80% | G5 8

	fl L
	&ZS&S
	( )%\$ ( *)\$ ( ,*\$
	%z&S
	(SS

== %Z' +S

	z+' S
	&ZS(S
	' z& S
	' z((S
	%z&S
	(SS

HH© p %2

:5L \$(!&-(!-+\*+

HH ' 2 Fp- )%

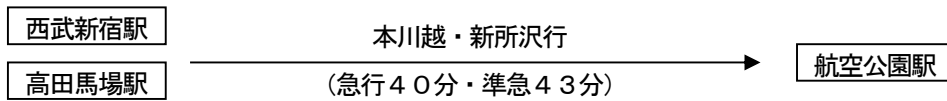
HHFíFpÚ

[Empty vertical rectangular box]

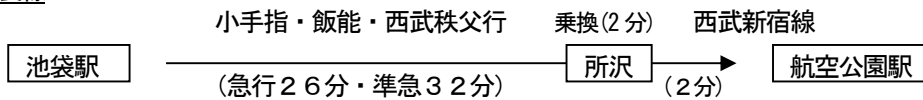
# ～ 案内図 ～

## ●都内から環境調査研修所までの交通機関

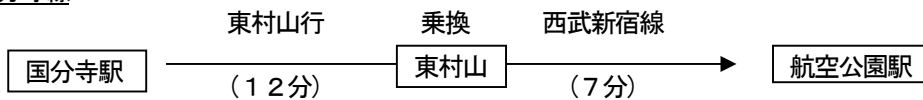
### 1. 西武新宿線



### 2. 西武池袋線



### 3. 西武国分寺線



## ● 航空公園駅～環境調査研修所 (徒歩15分程度)



## ●施設配置図

### 施設配置図

